

**ETAPE 1** : Se munir de sa carte bancaire et de ses identifiants e-lyco pour se connecter en tant que parents.

<http://jmonnet-vertou.loire-atlantique.e-lyco.fr/>

Rechercher

Se connecter

Collège Jean Monnet - Vertou

**SCOLARITÉ SERVICES**

Bienvenue sur Scolarité services qui vous propose différents services en ligne de l'éducation nationale

Saisir l'identifiant de connexion

votre identifiant

mi l.coc t

votre mot de passe

.....

VALIDER

Saisir le mot de passe qui a été paramétré lors de l'activation du compte

**ETAPE 2** : Cliquer sur « Restauration » dans le service Etablissement puis sur « comment payer une facture de restauration en ligne »

1) Établissement Ma page d'accueil Aide e-lyco Agenda personnel Messagerie e-lyco Gestionnaire

2) Restauration

3) comment payer une facture de restauration en ligne.

Vous êtes ici : Accueil > Restauration

Restauration

Vous trouverez dans cette rubrique "Restauration" :

- les [menus de la semaine](#),

**ETAPE 3** : Cliquer sur « « PAIEMENT EN LIGNE DES FACTURES »

SCOLARITÉ SERVICES

Bienvenue Mme  
Dernière connexion le 04/05/2016

MON COMPTE

ACCUEIL

4) PAIEMENT EN LIGNE DES FACTURES

LIENS UTILES

CONTACT

Message de l'établissement

Accès direct au portail E-lyco de l'établissement :

**ETAPE 4** : Cliquer sur « PAYER »

SCOLARITÉ SERVICES Bienvenue Mme  
Dernière connexion le 04/05/2016

SERVICE EN LIGNE  
**PAIEMENTS EN LIGNE**

MES FACTURES | MES PAIEMENTS | NOUS CONTACTER

Liste de factures en attente de règlement : 1

Objet	Constatation	A payer avant le	Montant	Restant dû
Frais Scolaires 3ème trimestre 2015-2016	1	23/05/2016	119,88 €	119,88 €

5)

PAYER

MON COMPTE (gears icon)  
ACCUEIL  
PAIEMENT EN LIGNE DES FACTURES  
LIENS UTILES  
CONTACT  
SE DÉCONNECTER

**ETAPE 5** : Saisir le « Montant du paiement » et « VALIDER »

SERVICE EN LIGNE  
**PAIEMENTS EN LIGNE**

MES FACTURES | MES PAIEMENTS | NOUS CONTACTER

Paiement de la facture n° 16CA1

Votre adresse électronique :

Il est impératif d'avoir une adresse à jour avant d'initier la transaction de paiement.  
Si celle-ci n'est pas correcte, veuillez **accéder à votre compte** pour la modifier avant d'effectuer votre règlement.

Objet	Restant dû	Montant du paiement
Frais Scolaires 3ème trimestre 2015-2016	119,88 €	6)

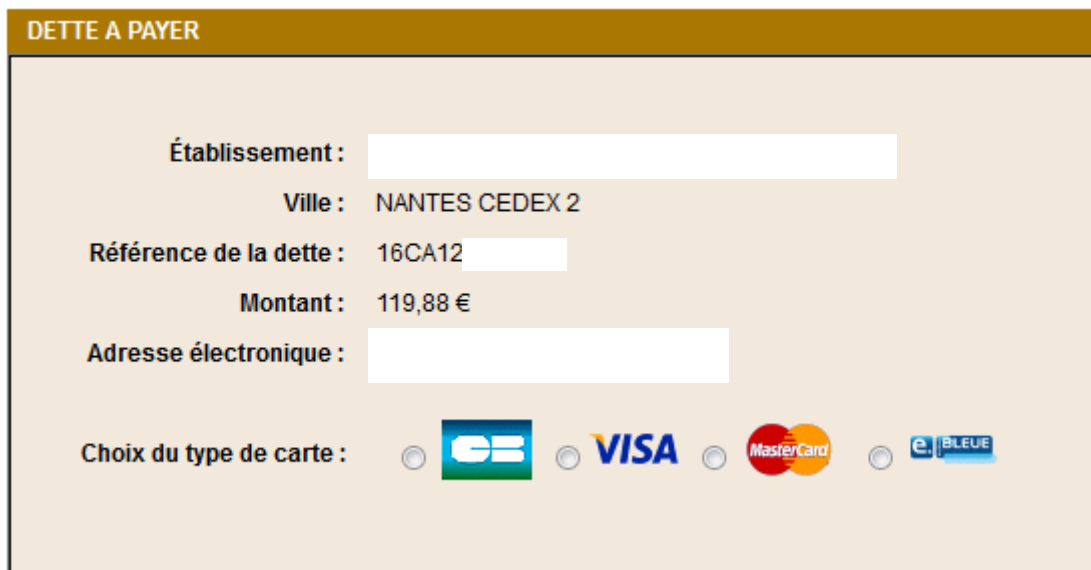

← ANNULER
✓ VALIDER 7)

**ETAPE 6** : Confirmer le paiement par le bouton « VALIDER »



Votre navigateur est redirigé automatiquement sur un site de paiement sécurisé de la Direction Générale des Finances Publiques : <https://www.tipi.budget.gouv.fr/tpa/tp>

**ETAPE 7** : Indiquer le type de carte bancaire utilisé et saisir les informations de votre carte bancaire (numéro, date de validité, chiffres du cryptogramme au dos de la carte) puis « VALIDER »

A form titled "DETTTE A PAYER" with a brown header. The form contains several fields: "Établissement :" with a white input field; "Ville : NANTES CEDEX 2"; "Référence de la dette : 16CA12" with a white input field; "Montant : 119,88 €"; "Adresse électronique :" with a white input field; and "Choix du type de carte :" with radio buttons and logos for CB, VISA, MasterCard, and BLEUE.A payment page with a blue header containing the word "Paiement". On the left, there is a summary of the debt: "Etablissement :", "Comptable :", "Référence de la dette :", "Adresse électronique :", and "Montant : 119,88 EUR". On the right, there is a " Paiement sécurisé" section with the CB logo and logos for VISA, MasterCard, and BLEUE. It includes input fields for "Numéro de carte", "Expire fin" (with "mois" and "année" dropdowns), and "Cryptogramme visuel de la carte" (with a question mark icon). A blue "VALIDER" button is at the bottom. At the bottom right, there are logos for "Verified by VISA" and "MasterCard SecureCode".


L'adresse de ce site de paiement préfixée par https indique que vous êtes sur un site sécurisé et que vous pouvez régler votre achat en toute tranquillité.

**ETAPE 8** : Ecran de confirmation de paiement

**Votre demande de paiement a été enregistrée avec succès.**

Détails du paiement

Etablissement :  
Comptable :  
Référence de la dette :  
Adresse électronique :

 CARTE BANCAIRE VADS : EUR

Date / Heure :  
Numéro de contrat :  
Numéro d'autorisation :  
N° Transaction CB :  
Certificat :  
Numéro de carte :

[RETOUR SITE](#) [TICKET](#)

Un ticket de paiement s'affiche, en activant le bouton TICKET, vous téléchargerez la preuve de paiement. Enfin, vous pourrez retourner au site par le bouton RETOUR SITE

De plus, un message sera transmis à l'adresse valide du compte de l'utilisateur. Ce message comportera en pièce jointe le ticket de paiement au format PDF

